


LOUIS HESS

Wir schaffen VERBINDUNG

Fertigung und Vertrieb von Metallwaren, Armaturen und Technischen Produkten



SCHLAUCHSCHELLEN ARMATUREN



LOUIS HESS GmbH & Co. KG

Postfach 1629
D-59006 Hamm
Westberger Weg 90
D-59065 Hamm

Telefon: +49 (0) 2381-6911
Fax: +49 (0) 2381-671191
E-Mail: info@schlauchschellen.de
www.schlauchschellen.de

www.schlauchschellen.de

Stand April 2018

Allgemeine Informationen

ADRESSE

LOUIS HESS GmbH & Co.KG
Westberger Weg 90
D-59065 Hamm
Postfach 1629
D-59006 Hamm



KONTAKT

Telefon +49 (0) 2381 – 6911
Telefax +49 (0) 2381 – 671191
E-Mail info@schlauchschellen.de
Internet www.schlauchschellen.de

ZAHLUNGS- und LIEFERBEDINGUNGEN

Preisstellung : Brutto, zzgl. MwSt., Rabatt auf Anfrage
Lieferung : ab Hamm, ausschließlich Verpackung
Lieferzeit : Lieferungen in Standardbreiten aus Vorrat oder
laufender Fertigung meist kurzfristig möglich.
Zahlung : innerhalb von 10 Tagen : ./. 2 % Skonto
Innerhalb von 30 Tagen : rein netto
Mindestrechnungswert: € 25,00 Netto (Sonderprogramm auf Anfrage)

ALLGEMEINE BEDINGUNGEN

Es gelten unsere beigefügten Allgemeinen Liefer- und Zahlungsbedingungen, nach denen wir uns u.a. das Eigentum an unserer Lieferung bis zum Ausgleich sämtlicher Forderungen vorbehalten.

Ihr LOUIS HESS – Team

Für weitere Auskünfte stehen wir Ihnen jederzeit unverbindlich zur Verfügung. Ihre Anfragen beantworten wir gerne mit einem detaillierten, Ihrem Bedarf entsprechendem Angebot.

Gesamtübersicht

	Seite	Artikel
	5-12	HESCLIP® Schneckengewinde-Schellen
	13-14	HESCLIP® Schnellverschluss-Schellen
	15-16	HESCLIP® Spannbacken-Schellen
	17-22	HESCLIP® Gelenkbolzen-Schellen
	23-24	HESCLIP® 2-Ohr-Klemmen
	25-26	HESCLIP® Endlos-Spannbandsysteme
	27-29	HESCLIP® 1-Ohr-Klemmen (Sonderprogramm)
	30	HESCLIP® 2-Ohr-Klemmen (Sonderprogramm)
	33	Klauenkupplungen
	34-35	Druckluftschnellkupplungen
	36-38	Kupplungen System „Storz“
	39-40	Tankwagenkupplungen
	41-44	HESCLIP® Verschraubungen – Verbinder
	45	HESCLIP® Kugelhähne
	47	Allgemeine Liefer- u. Zahlungsbedingungen
		Übersicht Profile von A – Z

SCHNECKENGWINDE-SCHELLEN

TYP

Werkstoffausführungen:

Schneckengewindeschelle DIN 3017



SGR2		W2:	Band/Gehäuse: rostfreier Chromstahl Schraube: chromglanz-verzinkt	1.4016
SGR4		W4:	Band/Gehäuse/Schraube: rostfreier Chromnickelstahl	1.4301
SGR5		W5:	Band/Gehäuse/Schraube: rostfreier Chromnickelmolybdänstahl	1.4401
Bandbreite: 9 mm und 12 mm				

Schneckengewindeschelle US Type



MH	8 mm Bandbreite	W2:	Band/Gehäuse: Chromstahl Schraube: verzinkt	1.4310 1.0453
HS	12,7 mm Bandbreite			
MAH	8 mm Bandbreite	W3:	Band/Gehäuse: Chromnickelstahl Schraube: Chromstahl	1.4310 1.4006
HAS	12,7 mm Bandbreite	W4:	Band/Gehäuse: Chromnickelstahl Schraube: Chromnickelstahl	1.4310 1.4303
AL / AS	8 mm Bandbreite	W5:	Band/Gehäuse/Schraube:	1.4401
AS	12,7 mm Bandbreite		Chromnickelmolybdänstahl	

Schnellverschlusschellen



SVS2-L		W2:	Band/Gehäuseboden: Chromstahl Gehäusedeckel/Schraube: verzinkt	1.4016
Bandbreite: 9 mm				
Gehäuselänge: 31 mm /+-1mm				



LAS		W3:	Band/Gehäuse: Chromstahl Schraube: Chromstahl	1.4310 1.4006
Bandbreite: 12,7 mm				
Gehäuselänge: 31 mm/+-1mm				

Mini-Schneckengewindeschelle



SX 5		W2:	Band: Chromstahl Gehäuse/Schraube: galvan. Stahl	1.4016 DIN1624
Bandbreite: 5 mm				

SCHNECKENGEWINDESCHELLEN

DIN 3017

W2

Typ SGR 2

Band / Gehäuse : rostfreier Chromstahl 1.4016
 Schraube : chromglanz-verzinkt
 Bandbreite : 9mm / 12mm
 Schneckenkopf : 9/12: SW 7 Kreuzschlitz
 *Ausnahme SGR2-X 016: Bandbreite 8mm, Schneckenkopf: 6,4mm, Schlitz



SGR2-L / 9mm				SGR2-S / 12mm		
Spannbereich mm	Best.-Nr.	Art.Nr.	VPE St.	Best.-Nr.	Art.Nr.	VPE St.
6 – 16	SGR2-X 016	16840	100			
8 – 12	SGR2-L 012	10001	100			
10 – 16	SGR2-L 016	10002	100			
12 – 22	SGR2-L 022	11434	100			
16 – 27	SGR2-L 027	10148	100	SGR2-S 027	10164	100
20 – 32	SGR2-L 032	10149	100	SGR2-S 032	10165	100
23 – 35	SGR2-L 035	11407	100	SGR2-S 035	11408	100
25 – 40	SGR2-L 040	10150	100	SGR2-S 040	10166	100
30 – 45	SGR2-L 045	11411	100	SGR2-S 045	11412	100
32 – 50	SGR2-L 050	10151	50	SGR2-S 050	10167	100
40 – 60	SGR2-L 060	10152	50	SGR2-S 060	10168	100
50 – 70	SGR2-L 070	10153	50	SGR2-S 070	10169	100
60 – 80	SGR2-L 080	10154	50	SGR2-S 080	10170	50
70 – 90	SGR2-L 090	10155	50	SGR2-S 090	10171	50
80 – 100	SGR2-L 100	10156	50	SGR2-S 100	10172	50
90 – 110	SGR2-L 110	10157	50	SGR2-S 110	10173	50
100 – 120	SGR2-L 120	10158	50	SGR2-S 120	10174	50
110 – 130	SGR2-L 130	10159	50	SGR2-S 130	10175	50
120 – 140	SGR2-L 140	10160	50	SGR2-S 140	10176	25
130 – 150	SGR2-L 150	10161	50	SGR2-S 150	10177	25
140 – 160	SGR2-L 160	10162	50	SGR2-S 160	10178	25
150 – 170				SGR2-S 170	10179	25
160 – 180				SGR2-S 180	10180	25
170 – 190				SGR2-S 190	10181	25
180 – 200				SGR2-S 200	10182	25
190 – 210				SGR2-S 210	10183	25
200 – 220				SGR2-S 220	10184	10
210 – 230				SGR2-S 230	10185	10
220 – 240				SGR2-S 240	10186	10
240 – 260				SGR2-S 260	10187	10
260 – 280				SGR2-S 280	10188	10
270 – 290				SGR2-S 290	10189	10
290 – 310				SGR2-S 310	10190	10

Preisstellung: Brutto, zzgl. MwSt., ab Hamm (sofern nicht anders vermerkt)

SCHNECKENGEWINDESCHELLEN

DIN 3017

W4

Typ SGR 4

Band / Gehäuse : rostfreier Chromnickelstahl 1.4301
 Schraube : rostfreier Chromnickelstahl 1.4301
 Bandbreite : 9mm / 12mm
 Schneckenkopf : 9/12: SW 7 Kreuzschlitz



SGR4-L / 9mm				SGR4-S / 12mm		
Spannbereich mm	Best.-Nr.	Art.Nr.	VPE St.	Best.-Nr.	Art.Nr.	VPE St.
8 – 12	SGR4-L 012	11096	100			
10 – 16	SGR4-L 016	11097	100			
12 – 22	SGR4-L 022	11435	100			
16 – 27	SGR4-L 027	11449	100	SGR4-S 027	11439	100
20 – 32	SGR4-L 032	11100	100	SGR4-S 032	11125	100
23 – 35	SGR4-L 035	11409	100	SGR4-S 035	11410	100
25 – 40	SGR4-L 040	11101	100	SGR4-S 040	11126	100
30 – 45	SGR4-L 045	11413	100	SGR4-S 045	11414	100
32 – 50	SGR4-L 050	11102	50	SGR4-S 050	11127	100
40 – 60	SGR4-L 060	11103	50	SGR4-S 060	11128	100
50 – 70	SGR4-L 070	11104	50	SGR4-S 070	11129	100
60 – 80	SGR4-L 080	11105	50	SGR4-S 080	11130	50
70 – 90	SGR4-L 090	11106	50	SGR4-S 090	11131	50
80 – 100	SGR4-L 100	11107	50	SGR4-S 100	11132	50
90 – 110	SGR4-L 110	11108	50	SGR4-S 110	11133	50
100 – 120	SGR4-L 120	11109	50	SGR4-S 120	11134	50
110 – 130	SGR4-L 130	11110	50	SGR4-S 130	11135	50
120 – 140	SGR4-L 140	11111	50	SGR4-S 140	11136	25
130 – 150	SGR4-L 150	11112	50	SGR4-S 150	11137	25
140 – 160	SGR4-L 160	11113	50	SGR4-S 160	11138	25
150 – 170				SGR4-S 170	14135	25
160 – 180				SGR4-S 180	14136	25
170 – 190				SGR4-S 190	14137	25
180 – 200				SGR4-S 200	14138	25
190 – 210				SGR4-S 210	14139	25
200 – 220				SGR4-S 220	14140	10
210 – 230				SGR4-S 230	14141	10
220 – 240				SGR4-S 240	14142	10
240 – 260				SGR4-S 260	14143	10
260 – 280				SGR4-S 280	14144	10
270 – 290				SGR4-S 290	14145	10
290 – 310				SGR4-S 310	14146	10

Preisstellung: Brutto, zzgl. MwSt., ab Hamm (sofern nicht anders vermerkt)

SCHNECKENGEWINDESCHELLEN

DIN 3017

W5

Typ SGR 5

Band / Gehäuse : rostfreier Chromnickelmolybdänstahl 1.4401
 Schraube : rostfreier Chromnickelmolybdänstahl 1.4401
 Bandbreite : 9mm / 12mm
 Schneckenkopf : 9/12: SW 7 Kreuzschlitz



SGR5-L / 9mm				SGR5-S / 12mm		
Spannbereich mm	Best.-Nr.	Art.Nr.	VPE St.	Best.-Nr.	Art.Nr.	VPE St.
8 – 12	SGR5-L 012	11458	100			
10 – 16	SGR5-L 016	11457	100			
12 – 22	SGR5-L 022	11459	100			
16 – 27	SGR5-L 027	11460	100	SGR5-S 027	11467	100
20 – 32	SGR5-L 032	11461	100	SGR5-S 032	11468	100
23 – 35	SGR5-L 035	11462	100	SGR5-S 035	11469	100
25 – 40	SGR5-L 040	11463	100	SGR5-S 040	11470	100
30 – 45	SGR5-L 045	11464	100	SGR5-S 045	11471	100
32 – 50	SGR5-L 050	11465	50	SGR5-S 050	11472	100
40 – 60	SGR5-L 060	11466	50	SGR5-S 060	11473	100
50 – 70	SGR5-L 070	14147	50	SGR5-S 070	14657	100
60 – 80	SGR5-L 080	14148	50	SGR5-S 080	14682	50
70 – 90	SGR5-L 090	14149	50	SGR5-S 090	14683	50
80 – 100	SGR5-L 100	14150	50	SGR5-S 100	14157	50
90 – 110	SGR5-L 110	14151	50	SGR5-S 110	13287	50
100 – 120	SGR5-L 120	14152	50	SGR5-S 120	14158	50
110 – 130	SGR5-L 130	14153	50	SGR5-S 130	14159	50
120 – 140	SGR5-L 140	14154	50	SGR5-S 140	14160	25
130 – 150	SGR5-L 150	14155	50	SGR5-S 150	14161	25
140 – 160	SGR5-L 160	14156	50	SGR5-S 160	14162	25
150 – 170				SGR5-S 170	14163	25
160 – 180				SGR5-S 180	14164	25
170 – 190				SGR5-S 190	14165	25
180 – 200				SGR5-S 200	14166	25
190 – 210				SGR5-S 210	14167	25
200 – 220				SGR5-S 220	14168	10
210 – 230				SGR5-S 230	14169	10
220 – 240				SGR5-S 240	14170	10
240 – 260				SGR5-S 260	14171	10
260 – 280				SGR5-S 280	14172	10
270 – 290				SGR5-S 290	14173	10
290 – 310				SGR5-S 310	14174	10

Preisstellung: Brutto, zzgl. MwSt., ab Hamm (sofern nicht anders vermerkt)

SCHNECKENGWINDESCELLEN

W2

Typ MH / HS

Band / Gehäuse : rostfreier Chromnickelstahl 1.4310
 Schraube : verzinkt 1.0453
 Bandbreite : MH: 8mm / HS: 12,7mm
 Schneckenkopf : MH: 6,3 / HS: 8 Sechskant-Schlitz
 Band : gestanz



Spannbereich mm	MH / 8mm			HS / 12,7mm		
	Best.-Nr.	Art.Nr.	VPE St.	Best.-Nr.	Art.Nr.	VPE St.
6 – 14	MH 03	10192	10			
6 – 16	MH 04	10193	10			
11 – 18	MH 05	10194	10			
8 – 22	MH 06	10195	10			
10 – 22				HS 006	10205	10
11 – 25	MH 08	10196	10	HS 008	10206	10
13 – 27	MH 10	10197	10			
14 – 27				HS 010	10207	10
14 – 32	MH 12	10198	10	HS 012	10208	10
18 – 38	MH 16	10199	10	HS 016	10209	10
19 – 44				HS 020	10210	10
22 – 45	MH 20	10200	10			
27 – 51				HS 024	10211	10
33 – 51	MH 24	10201	10			
33 – 57				HS 028	10212	10
40 – 57	MH 28	10202	10			
40 – 64				HS 032	10213	10
46 – 64	MH 32	10203	10			
46 – 70				HS 036	10214	10
52 – 70	MH 36	10204	10			
52 – 76				HS 040	10215	10
59 – 83				HS 044	10216	10
65 – 89				HS 048	10217	10
71 – 95				HS 052	10218	10
78 – 102				HS 056	10219	10
84 – 108				HS 060	10220	10
64 – 114				HS 064	10221	10
76 – 127				HS 072	10222	10
95 – 146				HS 084	10223	10
102 – 152				HS 088	10224	10
114 – 165				HS 096	10225	10
127 – 178				HS 104	10226	10
165 – 216				HS 128	10227	100
51 – 254				HS 152	10228	100
52 – 311				HS 188	10229	100

Preisstellung: Brutto, zzgl. MwSt., ab Hamm (sofern nicht anders vermerkt)

SCHNECKENGEWINDESCHELLEN

W3

Typ MAH

Band / Gehäuse : rostfreier Chromnickelstahl 1.4310
 Schraube : rostfreier Chromstahl 1.4006
 Bandbreite : 8mm
 Schneckenkopf : 6,3mm - Sechskant-Schlitz
 Band : gestanzt



MAH / 8mm

Spannbereich mm	Best.-Nr.	Art.Nr.	VPE St.			
6 – 16	MAH 04	10230	10			
8 – 22	MAH 06	10231	10			
11 – 25	MAH 08	10232	10			
13 – 27	MAH 10	10233	10			
14 – 32	MAH 12	10234	10			
18 – 38	MAH 16	10235	10			
22 – 45	MAH 20	10236	10			
33 – 51	MAH 24	10237	10			
40 – 57	MAH 28	10238	10			
46 – 64	MAH 32	10239	10			
52 – 70	MAH 36	10240	10			

Preisstellung: Brutto, zzgl. MwSt., ab Hamm (sofern nicht anders vermerkt)

Die Ausführung W3 ist nicht in Bandbreite 12,7 mm lieferbar.
 Bandbreite 12,7 mm siehe Typ HAS – Werkstoffausführung W4/V2A.

SCHNECKENGEWINDESCHELLEN

W4

Typ HAS

Band / Gehäuse : rostfreier Chromnickelstahl 1.4310
 Schraube : rostfreier Chromnickelstahl 1.4303
 Bandbreite : 12,7mm
 Schneckenkopf : 8mm - Sechskant-Schlitz
 Band : gestanz



				HAS / 12,7mm		
Spannbereich mm				Best.-Nr.	Art.Nr.	VPE St.
10 – 22				HAS 006	10241	100
11 – 25				HAS 008	10242	100
14 – 27				HAS 010	10243	100
14 – 32				HAS 012	10244	100
18 – 38				HAS 016	10245	100
19 – 44				HAS 020	10246	100
27 – 51				HAS 024	10247	100
33 – 57				HAS 028	10248	100
40 – 63				HAS 032	10249	100
46 – 70				HAS 036	10250	100
52 – 76				HAS 040	10251	100
59 – 83				HAS 044	10252	100
65 – 89				HAS 048	10253	100
71 – 95				HAS 052	10254	100
78 – 102				HAS 056	10255	100
84 – 108				HAS 060	10256	100
64 – 114				HAS 064	10257	100
76 – 127				HAS 072	10258	100
95 – 146				HAS 084	10259	100
102 – 152				HAS 088	10260	100
114 – 165				HAS 096	10261	100
127 – 178				HAS 104	10262	100
165 – 216				HAS 128	10263	100
51 – 254				HAS 152	10264	100
242 – 292				HAS 176	10265	100
52 – 311				HAS 188	10266	100
298 – 349				HAS 212	10267	100
337 – 387				HAS 236	10268	100

Preisstellung: Brutto, zzgl. MwSt., ab Hamm (sofern nicht anders vermerkt)

Die Ausführung W4 ist nicht in Bandbreite 8 mm lieferbar.
 Bandbreite 8mm siehe Typ MAH – Werkstoffausführung W3.

SCHNECKENGEWINDESCHELLEN

W5

Typ AL / AS

Band / Gehäuse : rostfreier Chromnickelmolybdänstahl 1.4401
 Schraube : rostfreier Chromnickelmolybdänstahl 1.4401
 Bandbreite : AL: 8mm / AS: 12,7mm
 Schneckenkopf : AL: 6,3 / AS: 8 Sechskant-Schlitz
 Band : gestanz



Spannbereich mm	AL / 8mm			AS / 12,7mm		
	Best.-Nr.	Art.Nr.	VPE St.	Best.-Nr.	Art.Nr.	VPE St.
06 – 16	AL 004	10269	10			
08 – 22	AL 006	10270	10			
10 – 22				AS 006	10271	10
11 – 25				AS 008	10272	10
14 – 27				AS 010	10273	10
14 – 32				AS 012	10274	10
18 – 38				AS 016	10275	10
19 – 44				AS 020	10276	10
27 – 51				AS 024	10277	10
33 – 57				AS 028	10278	10
40 – 64				AS 032	10279	10
46 – 70				AS 036	10280	10
59 – 83				AS 044	10281	10
71 – 95				AS 052	10282	10
84 – 108				AS 060	10283	10
104 – 127				AS 072	10284	10
102 – 152				AS 088	10285	10
127 – 178				AS 104	10286	10

Preisstellung: Brutto, zzgl. MwSt., ab Hamm (sofern nicht anders vermerkt)

SCHNECKENGEWINDESCHELLEN

W2

Typ Mini SX5

Band : rostfreier Chromstahl 1.4016
 Gehäuse / Schraube : galvanisierter Stahl (DIN 1624)
 Bandbreite : 5 mm
 Schneckenkopf : zylindrisch mit Schlitz
 Band : geprägt



Mini SX 5 / 5mm

Spannbereich mm	Best.-Nr.	Art.Nr.	VPE St.	Bandstärke mm		
06 – 11	SX5 0711	10321	100	0,40		
09 – 19	SX5 1019	10323	100	0,40		

Preisstellung: Brutto, zzgl. MwSt., ab Hamm (sofern nicht anders vermerkt)

SCHNELLVERSCHLUSS-SCHELLEN

W2

Typ SVS2-L mit Schnellverschluss-Klappgehäuse

Band : rostfreier Chromstahl 1.4016
 Gehäuseboden : rostfreier Chromstahl 1.4016
 Gehäusedeckel : Stahl verzinkt
 Schraube : Stahl verzinkt
 Bandbreite : 9mm
 Gehäuselänge : 31mm +- 1mm (incl. Schraube)
 Schneckenkopf : 7mm / Sechskant-Kreuz-Schlitz
 Band : geprägt



SVS2-L / 9mm

Spannbereich mm	Best.-Nr.	Art.Nr.			
25 - 100	SVS2-L 100	16446			
25 - 125	SVS2-L 125	16447			
25 - 150	SVS2-L 150	16448			
25 - 175	SVS2-L 175	16435			
25 - 200	SVS2-L 200	16449			
25 - 225	SVS2-L 225	16436			
25 - 250	SVS2-L 250	16450			
25 - 275	SVS2-L 275	16451			
25 - 300	SVS2-L 300	16452			
25 - 350	SVS2-L 350	16453			
25 - 400	SVS2-L 400	16454			
25 - 450	SVS2-L 450	16455			
25 - 500	SVS2-L 500	16456			
25 - 550	SVS2-L 550	16457			
25 - 600	SVS2-L 600	16458			
25 - 650	SVS2-L 650	16459			
25 - 700	SVS2-L 700	16460			
25 - 750	SVS2-L 750	16461			

Preisstellung: Brutto, zzgl. MwSt., ab Hamm (sofern nicht anders vermerkt)

SCHNELLVERSCHLUSS-SCHELLEN

W3

Typ LAS

mit Schnellverschluss-Klappgehäuse

Band/Gehäuse : rostfreier Chromnickelstahl 1.4310
 Schraube : rostfreier Chromstahl 1.4006
 Bandbreite : 12,7mm
 Gehäuselänge : 31mm +- 1mm (incl. Schraube)
 Schneckenkopf : 5/16" / 8mm / Sechskant-Schlitz
 Band : gestanzt



Für Filterschläuche

LAS / 12,7mm

Spannbereich mm				Best.-Nr.	Art.Nr.	VPE St.
25 – 057				LAS 028	10287	100
25 – 070				LAS 036	16907	100
38 – 089				LAS 048	16908	100
25 – 102				LAS 056	10288	100
51 – 127				LAS 072	10289	100
52 – 152				LAS 088	10290	100
44 – 178				LAS 104	10291	100
44 – 217				LAS 128	10292	100
50 – 254				LAS 152	10293	100
52 – 313				LAS 188	10294	100
258 – 355				LAS 216	10295	100
44 – 406				LAS 248	10296	100
362 – 457				LAS 280	10297	100
356 – 508				LAS 312	10298	100

Preisstellung: Brutto, zzgl. MwSt., ab Hamm (sofern nicht anders vermerkt)

SPANNBACKEN-SCELLEN

TYP

Werkstoffausführungen:

Spannbacken-Schelle

SBS1-9

W1: Stahl verzinkt

Bandbreite/-dicke: 9mm / 0,6mm

Kombi-Schlitz mit Bund
Sechskant-Kopf – SW7Besonders geeignet für kleine
Durchmesser und dünnwandige
Schläuche. Hohe Spannkraft.

SPANNBACKEN-SCELLEN

W1

Typ SBS

Band/Schraube : Stahl verzinkt W1
 Bandbreite : 9 mm
 Banddicke : 0,6 mm
 Schraube : Sechskant-Kopf, SW7
 Kombi-Schlitz mit Bund
 Band : innen glatt
 Mutter : gesichert







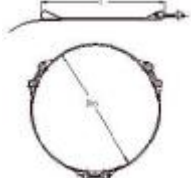


Eignen sich hervorragend für kleine Durchmesser und dünnwandige Schläuche.
 Hohe Spannkraft.

SBS1-9						
Spannbereich mm	Best.-Nr.	Art.Nr.	VPE St.			
6-8	SBS1-9 008	16808	100			
7-9	SBS1-9 009	17433	100			
8-10	SBS1-9 010	17434	100			
9-11	SBS1-9 011	16809	100			
10-12	SBS1-9 012	17435	100			
11-13	SBS1-9 013	16810	100			
12-14	SBS1-9 014	17436	100			
13-15	SBS1-9 015	17437	100			
14-16	SBS1-9 016	17438	100			
15-17	SBS1-9 017	17439	100			
Größere Spannbereiche auf Anfrage.						

Preisstellung: Brutto, zzgl. MwSt., ab Hamm (sofern nicht anders vermerkt)

GELENKBOLZENSCHELLEN

TYP	Werkstoffausführungen	
<u>Gelenkbolzen-Schelle 1-teilig</u>		
	GBS1	W1: Schraube : DIN 933, 8.8 Band : DIN 1623; St. 12.03
	GBS5	W5: Schraube : DIN 933, A4 (1.4401) Bolzen : M5: Messing vernickelt M6/M8: A4 (1.4401) Band : 1.4571
	GBS	W1: Schraube : DIN 933, 8.8 Band : DIN 1623; St. 12.03
	GBS-R	W5: Schraube : DIN 933, A4 (1.4401) Bolzen : M5: Messing vernickelt M6/M8: A4 (1.4401) Band : 1.4571
	GBS 20-1-1	W1: Schraube : M6x45, DIN 912, 8.8 Band : 20mm / 1mm, DIN 1623, St. 12.03
	GBS-R 20-1-1	W5: Schraube : M6x45, DIN 912, A4 (1.4401) Band : 20mm / 1mm, DIN 1.4571
<u>Gelenkbolzen-Schelle 2-teilig</u>		
	GBS 20-1-2	W1: Schraube : M6x45, DIN 912, 8.8 Band : 20mm / 1mm, DIN 1623, St. 12.03
	GBS-R 20-1-2	W5: Schraube : M6x45, DIN 912, A4 (1.4401) Band : 20mm / 1mm, DIN 1.4571
	GBS 25-1-2	W1: Schraube : M8x60, DIN 912, 8.8 Band : 25mm / 1mm, DIN 1623, St. 12.03
	GBS-R 25-1-2	W5: Schraube : M8x60, DIN 912, A4 (1.4401) Band : 25mm / 1mm, DIN 1.4571
<u>Verschlüsse</u>		
	VS 20mm + 25mm Bandbreite	W1: Schraube : DIN 912, 8.8 / Band : 1 mm, DIN 1623; St. 12.03, weiß galvanisiert (Cr3)
	VS-R 20mm + 25mm Bandbreite	W5: Schraube : DIN 912, A4 / Band : 1 mm, AISI 316 / 1.4404
<u>Lineale</u>		
	Lineale ergänzen die Spannbereiche der Spannschellen. Sie bestehen aus geraden Segmenten mit je einer Schraube und einem Satz von Querbolzen, die sich kombinieren lassen, um jeden Spanndurchmesser zu erreichen (W1 + W5).	

GELENKBOLZENSCHELLEN 1-teilig

W1 W5

Typ GBS1 / GBS5

GBS1 : galvanisierter Stahl
 GBS5 : komplett AISI 316 – rostfreier Edelstahl



Spannbereich mm	Band Breite mm	Schraube Länge	Band-Stärke W1	Band-Stärke W5	GBS1 / W1		GBS5 / W5		VPE St.				
					Best.-Nr.	Art.Nr.	Best.-Nr.	Art.Nr.					
17 – 19	18	M5/40	0,6	0,4			GBS5 019	15744					
20 – 22							GBS5 022	15745					
23 – 25							GBS5 025	15746					
26 – 28	20	M6/50	0,8	0,6	GBS1 025	15712	GBS5 025	15746					
29 – 31					GBS1 028	15713	GBS5 028	15747					
32 – 35					GBS1 031	15714	GBS5 031	15748					
36 – 39					GBS1 035	15715	GBS5 035	15749					
40 – 43					GBS1 039	15716	GBS5 039	15750					
44 – 47	22	M6/55	1,2	0,8	GBS1 043	15717	GBS5 043	15751					
48 – 51					GBS1 047	15718	GBS5 047	15752					
52 – 55					GBS1 051	15719	GBS5 051	15753					
56 – 59					GBS1 055	15720	GBS5 055	15754					
60 – 63					GBS1 059	15721	GBS5 059	15755					
64 – 67					GBS1 063	15722	GBS5 063	15756					
68 – 73					GBS1 067	15723	GBS5 067	15757					
74 – 79					GBS1 073	15725	GBS5 073	15758					
80 – 85					24	M8/70	1,5	0,8	GBS1 079	15726	GBS5 079	15759	
86 – 91									GBS1 085	15727	GBS5 085	15760	
92 – 97	GBS1 091	15728	GBS5 091	15761									
98 – 103	GBS1 097	15729	GBS5 097	15762									
104 – 112	GBS1 103	15730	GBS5 103	15763									
113 – 121	26	M8/80	1,7	1,0	GBS1 112	15731	GBS5 112	15764					
122 – 130					GBS1 121	15732	GBS5 121	15765					
131 – 139	26	M10/90	1,7	1,0	GBS1 130	15733	GBS5 130	15766					
140 – 148					GBS1 139	15734	GBS5 139	15767					
149 – 161					GBS1 148	15735	GBS5 148	15768					
162 – 174					GBS1 161	15736	GBS5 161	15769					
175 – 187					GBS1 174	15737	GBS5 174	15770					
188 – 200					GBS1 187	15738	GBS5 187	15771					
201 – 213					GBS1 200	15739	GBS5 200	15772					
214 – 226					GBS1 213	15740	GBS5 213	15773					
227 – 239					GBS1 226	15741	GBS5 226	15774					
240 – 252					GBS1 239	15742	GBS5 239	15775					
		M10/110			GBS1 252	15743	GBS5 252	15776					

Preisstellung: Brutto, zzgl. MwSt., ab Hamm (sofern nicht anders vermerkt)

GELENKBOLZENSCHELLEN 1-teilig

W1 W5

Typ GBS / GBS-R

GBS : Schraube : DIN 933, 8.8
Band: DIN 1623; St. 12.03

GBS-R : Schraube : DIN 933, A4 (1.4401)
Bolzen : M5: Messing vernickelt / M6/M8: A4 (1.4401)
Band : 1.4571



Spannbereich mm	Band Breite mm	Band-Stärke mm	Schraube mm	GBS / W1		GBS-R / W5		VPE St.			
				Best.-Nr.	Art.Nr.	Best.-Nr.	Art.Nr.				
17 - 19	18	0,6	M 5	GBS 019	11416	GBS-R 019	10489	100			
20 - 22				GBS 022	11415	GBS-R 022	10490	100			
23 - 25				GBS 025	10458	GBS-R 025	10491	100			
26 - 28				GBS 028	10459	GBS-R 028	10492	100			
29 - 31				GBS 031	10460	GBS-R 031	10493	100			
32 - 35	20	1,0	M 6	GBS 035	10461	GBS-R 035	10494	120			
36 - 39				GBS 039	10462	GBS-R 039	10495	100			
40 - 43				GBS 043	10463	GBS-R 043	10496	85			
44 - 47				GBS 047	10464	GBS-R 047	10497	75			
48 - 51				GBS 051	10465	GBS-R 051	10498	70			
52 - 55				GBS 055	10466	GBS-R 055	10499	70			
56 - 59				GBS 059	10467	GBS-R 059	10500	60			
60 - 63				GBS 063	10468	GBS-R 063	10501	50			
64 - 67				GBS 067	10469	GBS-R 067	10502	60			
68 - 73				GBS 073	10470	GBS-R 073	10503	56			
74 - 79	GBS 079	10471	GBS-R 079	10504	52						
80 - 85	25	1,5	M 8	GBS 085	10472	GBS-R 085	10505	48			
86 - 91				GBS 091	10473	GBS-R 091	10506	44			
92 - 97				GBS 097	10474	GBS-R 097	10507	36			
98 - 103				GBS 103	10475	GBS-R 103	10508	32			
104 - 112				GBS 112	10476	GBS-R 112	10509	24			
113 - 121				GBS 121	10477	GBS-R 121	10510	24			
122 - 130				GBS 130	10478	GBS-R 130	10511	20			
131 - 139				GBS 139	10479	GBS-R 139	10512	16			
140 - 148				25	1,8	M 8	GBS 148	10480	GBS-R 148	10513	16
149 - 161							GBS 161	10481	GBS-R 161	10514	12
162 - 174	GBS 174	10482	GBS-R 174				10515	8			
175 - 187	GBS 187	10483	GBS-R 187				10516	8			
188 - 200	GBS 200	10484	GBS-R 200				10517	8			
201 - 213	GBS 213	10485	GBS-R 213				10518	8			
214 - 226	GBS 226	10486	GBS-R 226				10519	8			
227 - 239	GBS 239	10487	GBS-R 239				10520	4			
240 - 252	GBS 252	10488	GBS-R 252				10521	4			
253 - 265	GBS 265	11417	GBS-R 265				10522	4			

Preisstellung: Brutto, zzgl. MwSt., ab Hamm (sofern nicht anders vermerkt)

GELENKBOLZENSCHELLEN 1-teilig

W1 W5

Typ GBS 20-1-1 / GBS-R 20-1-1

GBS 20-1-1 :
 Schraube : M6x45, DIN 912, 8.8
 Band : 1mm, DIN 1623, St. 12.03
 Bandbreite : 20mm

GBS-R 20-1-1 :
 Schraube : M6x45, DIN 912, A4 (1.4401)
 Band : 1mm, DIN 1.4571
 Bandbreite : 20mm



GBS 20-1-1 / 20mm				GBS-R 20-1-1 / 20mm		
Spannbereich mm	Best.-Nr.	Art.Nr.	VPE St.	Best.-Nr.	Art.Nr.	VPE St.
31 - 35	GBS 20-1-1 035	10523	100	GBS-R 20-1-1 035	10545	100
34 - 38	GBS 20-1-1 038		95	GBS-R 20-1-1 038		95
35 - 40	GBS 20-1-1 040	10524	95	GBS-R 20-1-1 040	10546	95
38 - 43	GBS 20-1-1 043		75	GBS-R 20-1-1 043		75
40 - 45	GBS 20-1-1 045	10525	75	GBS-R 20-1-1 045	10547	75
44 - 50	GBS 20-1-1 050	10526	75	GBS-R 20-1-1 050	10548	75
49 - 55	GBS 20-1-1 055	10527	60	GBS-R 20-1-1 055	10549	60
54 - 60	GBS 20-1-1 060	10528	50	GBS-R 20-1-1 060	10550	50
59 - 65	GBS 20-1-1 065	10529	40	GBS-R 20-1-1 065	10551	40
64 - 70	GBS 20-1-1 070	10530	35	GBS-R 20-1-1 070	10552	35
69 - 75	GBS 20-1-1 075	10531	65	GBS-R 20-1-1 075	10553	65
74 - 80	GBS 20-1-1 080	10532	60	GBS-R 20-1-1 080	10554	60
79 - 85	GBS 20-1-1 085	10533	55	GBS-R 20-1-1 085	10555	55
84 - 90	GBS 20-1-1 090	10534	45	GBS-R 20-1-1 090	10556	45
89 - 95	GBS 20-1-1 095	10535	45	GBS-R 20-1-1 095	10557	45
94 - 100	GBS 20-1-1 100	10536	40	GBS-R 20-1-1 100	10558	40
99 - 105	GBS 20-1-1 105	10537	35	GBS-R 20-1-1 105	10559	35
104 - 110	GBS 20-1-1 110	10538	30	GBS-R 20-1-1 110	10560	30
109 - 115	GBS 20-1-1 115	10539	30	GBS-R 20-1-1 115	10561	30
114 - 120	GBS 20-1-1 120	10540	30	GBS-R 20-1-1 120	10562	30
119 - 125	GBS 20-1-1 125	10541	25	GBS-R 20-1-1 125	10563	25
124 - 130	GBS 20-1-1 130	10542	25	GBS-R 20-1-1 130	10564	25
129 - 135	GBS 20-1-1 135	10543	20	GBS-R 20-1-1 135	10565	20
134 - 140	GBS 20-1-1 140	10544	20	GBS-R 20-1-1 140	10566	20

Preisstellung: Brutto, zzgl. MwSt., ab Hamm (sofern nicht anders vermerkt)

GELENKBOLZENSCHELLEN 2-teilig

W1 W5

Typ GBS 20-1-2 / GBS-R 20-1-2

GBS 20-1-2 :
 Schraube : M6x45, DIN 912, 8.8
 Band : 1mm, DIN 1623, St. 12.03
 Bandbreite : 20mm

GBS-R 20-1-2 :
 Schraube : M6x45, DIN 912, A4 (1.4401)
 Band : 1mm, DIN 1.4571
 Bandbreite : 20mm



GBS 20-1-2 / 20mm				GBS-R 20-1-2 / 20mm		
Spannbereich mm	Best.-Nr.	Art.Nr.	VPE St.	Best.-Nr.	Art.Nr.	VPE St.
32 - 40	GBS 20-1-2 040	10568	75	GBS-R 20-1-2 040	10598	75
36 - 45	GBS 20-1-2 045	10569	65	GBS-R 20-1-2 045	10599	65
40 - 50	GBS 20-1-2 050	10570	60	GBS-R 20-1-2 050	10600	60
45 - 55	GBS 20-1-2 055	10571	50	GBS-R 20-1-2 055	10601	50
50 - 60	GBS 20-1-2 060	10572	45	GBS-R 20-1-2 060	10602	45
55 - 65	GBS 20-1-2 065	10573	40	GBS-R 20-1-2 065	10603	40
60 - 70	GBS 20-1-2 070	10574	35	GBS-R 20-1-2 070	10604	35
65 - 75	GBS 20-1-2 075	10575	30	GBS-R 20-1-2 075	10605	30
70 - 80	GBS 20-1-2 080	10576	60	GBS-R 20-1-2 080	10606	60
75 - 85	GBS 20-1-2 085	10577	50	GBS-R 20-1-2 085	10607	50
80 - 90	GBS 20-1-2 090	10578	50	GBS-R 20-1-2 090	10608	50
85 - 95	GBS 20-1-2 095	10579	40	GBS-R 20-1-2 095	10609	40
90 - 100	GBS 20-1-2 100	10580	40	GBS-R 20-1-2 100	10610	40
95 - 105	GBS 20-1-2 105	10581	40	GBS-R 20-1-2 105	10611	40
100 - 110	GBS 20-1-2 110	10582	35	GBS-R 20-1-2 110	10612	35
105 - 115	GBS 20-1-2 115	10583	30	GBS-R 20-1-2 115	10613	30
110 - 120	GBS 20-1-2 120	10584	30	GBS-R 20-1-2 120	10614	30
115 - 125	GBS 20-1-2 125	10585	30	GBS-R 20-1-2 125	10615	30
120 - 130	GBS 20-1-2 130	10586	25	GBS-R 20-1-2 130	10616	25
125 - 135	GBS 20-1-2 135	10587	25	GBS-R 20-1-2 135	10617	25
130 - 140	GBS 20-1-2 140	10588	20	GBS-R 20-1-2 140	10618	20
135 - 145	GBS 20-1-2 145	10589	20	GBS-R 20-1-2 145	10619	20
140 - 150	GBS 20-1-2 150	10590	20	GBS-R 20-1-2 150	10620	20
145 - 155	GBS 20-1-2 155	10591	20	GBS-R 20-1-2 155	10621	20
150 - 160	GBS 20-1-2 160	10592	15	GBS-R 20-1-2 160	10622	15
155 - 165	GBS 20-1-2 165	10593	15	GBS-R 20-1-2 165	10623	15
160 - 170	GBS 20-1-2 170	10594	15	GBS-R 20-1-2 170	10624	15
165 - 175	GBS 20-1-2 175	10595	15	GBS-R 20-1-2 175	10625	15
170 - 180	GBS 20-1-2 180	10596	10	GBS-R 20-1-2 180	10626	10
180 - 190	GBS 20-1-2 190	10597	10	GBS-R 20-1-2 190	10627	10

Preisstellung: Brutto, zzgl. MwSt., ab Hamm (sofern nicht anders vermerkt)

GELENKBOLZENSCHELLEN 2-teilig

W1 W5

Typ GBS 25-1-2 / GBS-R 25-1-2

GBS 25-1-2 :
 Schraube : M8x60, DIN 912, 8.8
 Band : 1mm, DIN 1623, St. 12.03
 Bandbreite : 25mm

GBS-R 25-1-2 :
 Schraube : M8x60, DIN 912, A4 (1.4401)
 Band : 1mm, DIN 1.4571
 Bandbreite : 25mm

*) verpackt in 2 Hälften



GBS 25-1-2 / 25mm				GBS-R 25-1-2 / 25mm			
Spannbereich mm	Best.-Nr.	Art.Nr.	VPE St.	Best.-Nr.	Art.Nr.	VPE St.	
60 - 70	GBS 25-1-2 070	10629	48	GBS-R 25-1-2 070	10671	48	
65 - 75	GBS 25-1-2 075	10630	44	GBS-R 25-1-2 075	10672	44	
70 - 80	GBS 25-1-2 080	10631	44	GBS-R 25-1-2 080	10673	44	
75 - 85	GBS 25-1-2 085	10632	36	GBS-R 25-1-2 085	10674	36	
80 - 90	GBS 25-1-2 090	10633	36	GBS-R 25-1-2 090	10675	36	
85 - 95	GBS 25-1-2 095	10634	32	GBS-R 25-1-2 095	10676	32	
90 - 100	GBS 25-1-2 100	10635	28	GBS-R 25-1-2 100	10677	28	
95 - 105	GBS 25-1-2 105	10636	24	GBS-R 25-1-2 105	10678	24	
100 - 110	GBS 25-1-2 110	10637	24	GBS-R 25-1-2 110	10679	24	
105 - 115	GBS 25-1-2 115	10638	24	GBS-R 25-1-2 115	10680	24	
110 - 120	GBS 25-1-2 120	10639	24	GBS-R 25-1-2 120	10681	24	
115 - 125	GBS 25-1-2 125	10640	20	GBS-R 25-1-2 125	10682	20	
120 - 130	GBS 25-1-2 130	10641	20	GBS-R 25-1-2 130	10683	20	
125 - 135	GBS 25-1-2 135	10642	16	GBS-R 25-1-2 135	10684	16	
130 - 140	GBS 25-1-2 140	10643	16	GBS-R 25-1-2 140	10685	16	
135 - 145	GBS 25-1-2 145	10644	16	GBS-R 25-1-2 145	10686	16	
140 - 150	GBS 25-1-2 150	10645	16	GBS-R 25-1-2 150	10687	16	
145 - 155	GBS 25-1-2 155	10646	16	GBS-R 25-1-2 155	10688	16	
150 - 165	GBS 25-1-2 160	10647	12	GBS-R 25-1-2 160	10689	12	
155 - 170	GBS 25-1-2 165	10648	12	GBS-R 25-1-2 165	10690	12	
160 - 175	GBS 25-1-2 170	10649	8	GBS-R 25-1-2 170	10691	8	
165 - 180	GBS 25-1-2 175	10650	8	GBS-R 25-1-2 175	10692	8	
170 - 185	GBS 25-1-2 180	10651	8	GBS-R 25-1-2 180	10693	8	
180 - 195	GBS 25-1-2 190	10652	8	GBS-R 25-1-2 190	10694	8	
190 - 205	GBS 25-1-2 200	10653	8	GBS-R 25-1-2 200	10695	8	
200 - 215	GBS 25-1-2 210	10654	8	GBS-R 25-1-2 210	10696	8	
210 - 225	GBS 25-1-2 220	10655	4	GBS-R 25-1-2 220	10697	4	
220 - 235	GBS 25-1-2 230	10656	4	GBS-R 25-1-2 230	10698	4	
230 - 245	GBS 25-1-2 240	10657	4	GBS-R 25-1-2 240	10699	4	
240 - 255	GBS 25-1-2 250	10658	4	GBS-R 25-1-2 250	10700	4	
250 - 265	GBS 25-1-2 260	10659	4	GBS-R 25-1-2 260	10701	4	
260 - 275	GBS 25-1-2 270	10660	4	GBS-R 25-1-2 270	10702	4	
270 - 285	GBS 25-1-2 280	10661	4	GBS-R 25-1-2 280	10703	4	
280 - 295	GBS 25-1-2 290	10662	4	GBS-R 25-1-2 290	10704	4	
290 - 305	GBS 25-1-2 300	10663	4	GBS-R 25-1-2 300	10705	4	
300 - 315	GBS 25-1-2 310	10664	4	GBS-R 25-1-2 310	10706	4	
310 - 325	GBS 25-1-2 320	10665	*8	GBS-R 25-1-2 320	10707	*8	
320 - 335	GBS 25-1-2 330	10666	*8	GBS-R 25-1-2 330	10708	*8	
330 - 345	GBS 25-1-2 340	10667	*4	GBS-R 25-1-2 340	10709	*4	
340 - 355	GBS 25-1-2 350	10668	*4	GBS-R 25-1-2 350	10710	*4	
350 - 365	GBS 25-1-2 360	10669	*4	GBS-R 25-1-2 360	10711	*4	
360 - 375	GBS 25-1-2 370	10670	*4	GBS-R 25-1-2 370	10712	*4	




Preisstellung: Brutto, zzgl. MwSt., ab Hamm (sofern nicht anders vermerkt)

LOUIS HESS GmbH & Co. KG

Postfach 1629 • D-59006 Hamm • Tel: +49 (0) 2381 6911 • Fax: +49 (0) 2381 671191

www.schlauchschellen.de • e-mail: info@schlauchschellen.de

OHR-KLEMMEN / SPANNBAND-SYSTEME

TYP	Werkstoffausführungen
<u>2-Ohr-Klemmen</u>	
 CO	W1: Stahl weiß verzinkt ST 34 (Cr3)
CO-R	W4: Rostfrei (1.4301)
<u>Spannband-Systeme</u>	
 UNI	W4: Edelstahl rostfrei (1.4301) Nachspannschloss / Schraubverschluss
 EBS – W4	W4: Rostfreier Chromnickelstahl (V2)
EBS – W5	W5: Rostfreier Chromnickelmolybdänstahl (V4A)

SONDERPROGRAMM

Für Artikel des Sonderprogramms gilt
Mindestauftragswert sortiert: brutto € 500,00

<u>1-Ohr-Klemmen</u>	
 1-Ohr-Rohr	W4: Edelstahl rostfrei (1.4301)
 1-Ohr-Band/Nietverschluss	W4: Edelstahl rostfrei (1.4301)
 1-Ohr – RER / Einlagering W4	W4: Edelstahl rostfrei (1.4301)
<u>2-Ohr-Klemmen</u>	
2-Ohr W1	W1: Stahl verzinkt (1.0338)
2-Ohr W4	W4: Edelstahl rostfrei (1.4301)



2-OHR-KLEMMEN

W1 W4

Typ CO / CO-R

CO :
Band : Stahl St 34 (DIN 2393 C), weiß verzinkt (W1)

CO-R :
Band : Edelstahl (A2) (W4)



Spannbereich mm	Bandbreite mm	CO		CO-R		VPE St.
		Best.-Nr.	Art.Nr.	Best.-Nr.	Art.Nr.	
05 - 07	6	CO 0507	10385	CO-R 0507	15578	100
07 - 09	6	CO 0709	10386	CO-R 0709	15535	100
09 - 11	6,5	CO 0911	10387	CO-R 0911	15536	100
10 - 12	6,5	CO 1012	11428			100
11 - 13	6,5	CO 1113	10388	CO-R 1113	14628	100
13 - 15	7	CO 1315	10389	CO-R 1315	15136	100
14 - 17	7	CO 1417	10390	CO-R 1417	15537	100
15 - 18	7,5	CO 1518	10397	CO-R 1518	15538	100
17 - 20	7,5	CO 1720	10399	CO-R 1720	15539	100
18 - 21	8	CO 1821	10400	CO-R 1821	15540	100
20 - 23	8	CO 2023	10401	CO-R 2023	15541	100
22 - 25	8,5	CO 2225	10402	CO-R 2225	15542	100
23 - 27	8,5	CO 2327	10403			100
25 - 28	9	CO 2528	10404			100
28 - 31	9	CO 2831	10405			100
31 - 34	9,5	CO 3134	10406			100
34 - 37	9,5	CO 3437	10407			100
37 - 40	10	CO 3740	10408			100
40 - 43	10	CO 4043	10409			100
43 - 46	10,5	CO 4346	10410			100

Preisstellung: Brutto, zzgl. MwSt., ab Hamm (sofern nicht anders vermerkt)

Werkzeug

Typ	Best.-Nr.	Art.Nr.	VPE St.
Klemmzange einfach	1098i	11258	1
Klemmzange mit Seitenschneider	1099i	11259	1

Preisstellung: NETTO, zzgl. MwSt. (ohne Rabatt)

ENDLOSSPANNBAND-SYSTEM

W4

Typ UNI

Werkstoff : rostfreier Chromnickelstahl 1.4301

Schloss-Typen : Nachspannschloss / Schraubschloss



UNI

Bezeichnung	Spannbereich mm	Bandbreite mm	Bandstärke mm	Best.-Nr.	Art.Nr.	VPE St.
Schraubschloss	40 - 100	10	-	540R /10-	10911	100
Schraubschloss	ab 100	10	-	540R /10+	10912	100
Schraubschloss	80 - 150	18	-	540R /18-	10913	100
Schraubschloss	ab 150	18	-	540R /18+	10914	100
Nachspannschloss	35 - 60	10	-	504R /60-	10915	100
Nachspannschloss	über 60	10	-	504R /60+	10916	100
Klemmenband	-	10	0,5	501R /10	10917	Ro. à 10 m
Klemmenband	-	10	0,5	501R /20	10918	Ro. à 20 m
Klemmenband	-	18	0,8	518R /10	10919	Ro. à 10 m
Klemmenband	-	18	0,8	518R /20	10920	Ro. à 20 m

Preisstellung: Brutto, zzgl. MwSt., ab Hamm (sofern nicht anders vermerkt)

Montagewerkzeuge auf Anfrage.

ENDLOSSPANNBAND-SYSTEM

W4 W5

Typ EBS-W4 / EBS-W5

Band : vollrunde Kanten
 Schlaufen : für einfach o. doppelt geschlaufes Band
 Schraubschlaufen : (nur W4) für nachspannbare Schellen

EBS-W4 : rostfreier Chromnickelstahl

EBS-W5 : rostfreier Chromnickelmolybdänstahl



Bezeichnung	Bandbreite mm	Bandstärke mm	EBS-W4		EBS-W5		VPE mtr./St.
			Best.-Nr.	Art.Nr.	Best.-Nr.	Art.Nr.	
Band	6,4 – ¼"	0,50 – 0,020"	B 202	10939	B 402	10952	1 Ro / 30 m
Band	9,5 – 3/8"	0,64 – 0,025"	B 203	10940	B 403	10953	1 Ro / 30 m
Band	12,7 – ½"	0,75 – 0,030"	B 204	10941	B 404	10954	1 Ro / 30 m
Band	16,0 – 5/8"	0,75 – 0,030"	B 205	10942	B 405	10955	1 Ro / 30 m
Band	19,0 – ¾"	0,75 – 0,030"	B 206	10943	B 406	10956	1 Ro / 30 m
(Auf Anfrage auch verpackt in Ringen)							
Schlaufen	6,4 – ¼"	-	S 252	10944	S 452	10957	100
Schlaufen	9,5 – 3/8"	-	S 253	10945	S 453	10958	100
Schlaufen	12,7 – ½"	-	S 254	10946	S 454	10959	100
Schlaufen	16,0 – 5/8"	-	S 255	10947	S 455	10960	100
Schlaufen	19,0 – ¾"	-	S 256	10948	S 456	10961	100
Schraub-Schlaufen	9,5 – 3/8"	-	S 722	10949			50
Schraub-Schlaufen	12,7 – ½"	-	S 724	10950			25
Schraub-Schlaufen	19,0 – ¾"	-	S 726	10951			25

Preisstellung: Brutto, zzgl. MwSt., ab Hamm (sofern nicht anders vermerkt)

Weitere Ausführungen sowie vorgefertigte Schellen auf Anfrage.

Werkzeug			
Typ	Best.-Nr.	Art.Nr.	VPE St.
Zugkraft über 1,0 t	W 001	10962	1
Austausch Kurbel + Spindel	W 006	10963	1
Ersatzkugellager	W 016	10964	1
Spannmutter	W 043	10965	1

Preisstellung: Brutto, zzgl. MwSt.

1-OHR-KLEMME Rohr

W4

Typ EOR

Werkstoff : rostfreier Chromnickelstahl 1.4307



SONDERPROGRAMM

EOR				EOR				
Spannbereich mm	Band-Breite mm	Best.-Nr.	Art.Nr.	Spannbereich Mm	Band-Breite mm	Best.-Nr.	Art.Nr.	VPE St.
2,9 - 3,3	3	EOR 03.3 R	10771	11,8 - 13,8	6	EOR 13.8 R	10793	100
3,0 - 3,5	3	EOR 03.5 R	10772	12,0 - 14,0	6	EOR 14.0 R	10794	100
3,3 - 4,1	4	EOR 04.1 R	10773	12,5 - 14,5	6	EOR 14.5 R	10795	100
3,8 - 4,6	4	EOR 04.6 R	11331	13,0 - 15,0	6	EOR 15.0 R	10796	100
4,1 - 5,1	4	EOR 05.1 R	10774	13,5 - 15,5	6	EOR 15.5 R	10797	100
4,6 - 5,6	4	EOR 05.6 R	11332	13,8 - 16,0	6	EOR 16.0 R	10798	100
5,1 - 6,1	4	EOR 06.1 R	10775	14,0 - 16,5	6	EOR 16.5 R	10799	100
5,2 - 6,6	4	EOR 06.6 R	11333	14,6 - 16,8	6	EOR 16.8 R	10800	100
6,1 - 7,0	5	EOR 07.0 R	10777	15,3 - 17,5	6	EOR 17.5 R	10801	100
6,5 - 7,5	5	EOR 07.5 R	10778	16,3 - 18,5	6	EOR 18.5 R	10803	100
6,8 - 8,0	5	EOR 08.0 R	11268	17,2 - 19,5	6	EOR 19.5 R	10804	100
7,1 - 8,3	5	EOR 08.3 R	10780	17,7 - 20,0	7	EOR 20.0 R	10805	100
7,5 - 8,7	5	EOR 08.7 R	10781	17,9 - 20,7	7	EOR 20.7 R	10806	100
7,5 - 9,0	6	EOR 09.0 R	11269	18,7 - 21,0	7	EOR 21.0 R	10807	100
8,1 - 9,5	6	EOR 09.5 R	11189	19,5 - 21,8	7	EOR 21.8 R	10808	100
8,5 - 10,0	6	EOR 10.0 R	10784	19,9 - 22,5	7	EOR 22.5 R	10809	100
9,1 - 10,5	6	EOR 10.5 R	10785	21,0 - 23,5	7	EOR 23.5 R	11334	100
9,3 - 11,0	6	EOR 11.0 R	10786	21,7 - 24,5	7	EOR 24.5 R	10811	100
9,6 - 11,3	6	EOR 11.3 R	10787	22,7 - 25,5	7	EOR 25.5 R	10812	100
10,1 - 11,8	6	EOR 11.8 R	10788	23,6 - 26,3	7	EOR 26.3 R	10813	100
10,1 - 12,0	6	EOR 12.0 R	10789	24,1 - 27,0	7	EOR 27.0 R	10814	100
10,3 - 12,3	6	EOR 12.3 R	10790	27,2 - 30,7	7	EOR 30.7 R	10815	100
10,8 - 12,8	6	EOR 12.8 R	10791					
11,3 - 13,3	6	EOR 13.3 R	10792					

Preisstellung: Brutto, zzgl. MwSt., ab Hamm (sofern nicht anders vermerkt)

Bitte beachten: Für Artikel des Sonderprogramms gilt: Mindestauftragswert sortiert brutto €500,00.

1-OHR-KLEMME Band mit Nietverschluss

W4

Typ EOB-R

Werkstoff : rostfreier Chromnickelstahl 1.4301



SONDERPROGRAMM

EOB-R				EOB-R				
Spannbereich mm	Band-Breite mm	Best.-Nr.	Art.Nr.	Spannbereich Mm	Band-Breite mm	Best.-Nr.	Art.Nr.	VPE St.
09,7 - 11,3	7	EOB-R 113.3		35,0 - 38,1	7	EOB-R 381.3		100
10,4 - 12,3	7	EOB-R 123.3		36,5 - 39,6	7	EOB-R 396.3		100
11,4 - 13,3	7	EOB-R 133.3		37,9 - 41,0	7	EOB-R 410.3		100
11,5 - 13,5	7	EOB-R 135.3		39,4 - 42,5	7	EOB-R 425.3		100
11,9 - 13,8	7	EOB-R 138.3		40,9 - 44,0	7	EOB-R 440.3		100
11,9 - 14,0	7	EOB-R 140.3		42,4 - 45,5	7	EOB-R 455.3		100
12,6 - 14,5	7	EOB-R 145.3		43,9 - 47,0	7	EOB-R 470.3		100
13,5 - 15,7	7	EOB-R 157.3		45,4 - 48,5	7	EOB-R 485.3		100
15,1 - 17,0	7	EOB-R 170.3		46,9 - 50,0	7	EOB-R 500.3		100
17,0 - 19,8	7	EOB-R 198.3		48,4 - 51,5	7	EOB-R 515.3		100/50
18,2 - 21,0	7	EOB-R 210.3		49,9 - 53,0	7	EOB-R 530.3		100/50
19,8 - 22,6	7	EOB-R 226.3		51,4 - 54,5	7	EOB-R 545.3		100/50
21,3 - 24,1	7	EOB-R 241.3		52,9 - 56,0	7	EOB-R 560.3		100/50
22,8 - 25,6	7	EOB-R 256.3		54,4 - 57,5	7	EOB-R 575.3		100/50
24,0 - 27,1	7	EOB-R 271.3		55,9 - 59,0	7	EOB-R 590.3		100/50
25,5 - 28,6	7	EOB-R 286.3		57,4 - 60,5	7	EOB-R 605.3		100/50
27,0 - 30,1	7	EOB-R 301.3		58,9 - 62,0	7	EOB-R 620.3		100/50
28,5 - 31,6	7	EOB-R 316.3		60,4 - 63,5	7	EOB-R 635.3		100/50
30,0 - 33,1	7	EOB-R 331.3		61,9 - 65,0	7	EOB-R 650.3		100/50
31,5 - 34,6	7	EOB-R 346.3		63,4 - 66,5	7	EOB-R 665.3		100/50
33,0 - 36,1	7	EOB-R 361.3		64,9 - 68,0	7	EOB-R 680.3		100/50
34,5 - 37,6	7	EOB-R 376.3		66,4 - 69,5	7	EOBR 695.3		100/50

Preisstellung: Brutto, zzgl. MwSt., ab Hamm (sofern nicht anders vermerkt)

Bitte beachten: Für Artikel des Sonderprogramms gilt: Mindestauftragswert sortiert brutto €500,00.

1-OHR-KLEMME mit Einlagering

W4

Typ RER

Klemme : rostfreier Chromnickelstahl 1.4307
 Einlagering : rostfreier Chromnickelstahl 1.4310



SONDERPROGRAMM

RER				RER				
Spannbereich mm	Band-Breite mm	Best.-Nr.	Art.Nr.	Spannbereich Mm	Band-Breite mm	Best.-Nr.	Art.Nr.	VPE St.
2,5 - 2,9	5,5	03.3 RER		10,6 - 12,6	8,2	13.3 RER	14681	100
2,7 - 3,1	5,5	03.5 RER		11,1 - 13,1	8,2	13.8 RER	11440	100
2,9 - 3,7	5,5	04.1 RER		11,3 - 13,3	8,2	14.0 RER		100
3,4 - 4,2	5,5	04.6 RER		11,8 - 13,8	8,2	14.5 RER	11384	100
3,7 - 4,7	5,5	05.1 RER	11230	12,3 - 14,3	8,2	15.0 RER		100
4,2 - 5,2	5,5	05.6 RER	11231	12,8 - 14,8	8,2	15.5 RER	11385	100
4,7 - 5,7	5,5	06.1 RER	11232	13,1 - 15,3	8,2	16.0 RER	11441	100
5,2 - 6,2	5,5	06.6 RER	11234	13,2 - 15,8	8,2	16.5 RER	14727	100
5,6 - 6,5	6,4	07.0 RER	11116	13,9 - 16,1	8,2	16.8 RER		100
5,9 - 7,0	6,4	07.5 RER	10776	14,6 - 16,8	8,2	17.5 RER	11386	100
6,3 - 7,5	6,4	08.0 RER	10779	15,6 - 17,8	8,2	18.5 RER	16535	100
6,6 - 7,8	6,4	08.3 RER	10782	16,5 - 18,8	8,2	19.5 RER	15138	100
7,0 - 8,2	6,4	08.7 RER	10783	17,1 - 19,3	9,2	20.0 RER	15135	100
7,0 - 8,5	7,4	09.0 RER	10802	17,1 - 20,0	9,2	20.7 RER		100
7,5 - 9,0	7,4	09.5 RER	11307	18,0 - 20,3	9,2	21.0 RER		100
8,0 - 9,5	7,4	10.0 RER	11306	18,8 - 21,1	9,2	21.8 RER		100
8,5 - 10,0	7,4	10.5 RER	11308	19,2 - 21,8	9,2	22.5 RER		100
8,8 - 10,5	7,4	11.0 RER		20,2 - 22,8	9,2	23.5 RER		100
9,1 - 10,8	7,4	11.3 RER		21,0 - 23,8	9,2	24.5 RER		100
9,6 - 11,3	7,4	11.8 RER	11309	22,0 - 24,8	9,2	25.5 RER		100
9,5 - 11,5	7,4	12.0 RER	11310	23,0 - 25,6	9,2	26.3 RER	15348	100
9,8 - 11,8	7,4	12.3 RER	11311	23,3 - 26,3	9,2	27.0 RER		100
10,3 - 12,3	7,4	12.8 RER		26,5 - 30,0	9,2	30.7 RER		100

Preisstellung: Brutto, zzgl. MwSt., ab Hamm (sofern nicht anders vermerkt)

Bitte beachten: Für Artikel des Sonderprogramms gilt: Mindestauftragswert sortiert brutto €500,00.

2-OHR-KLEMMEN

W1 W4

Typ G / R

G :
Band : Stahl verzinkt DIN 1.0388

R :
Band : rostfreier Chromnickelstahl DIN 1.4307



SONDERPROGRAMM

G / W1			R / W4			W1 / W4	
Spannbereich mm	Best.-Nr.	Art.Nr.	Spannbereich mm	Best.-Nr.	Art.Nr.	Bandbreite mm	VPE St.
3,1 - 4,1	G 0041	10861	3,1 - 4,1	R 0041	10886	3,5	100
3,5 - 4,5	G 0045	10862	3,5 - 4,5	R 0045	10887	3,5	100
3,4 - 5,0	G 0305	10863	3,4 - 5,0	R 0305	10888	5	100
5,0 - 7,0	G 0507	10864	5,0 - 7,0	R 0507	10889	6	100
7,0 - 9,0	G 0709	10865	7,0 - 9,0	R 0709	10890	7	100
8,1 - 11,0	G 0811	10866	8,0 - 11,0	R 0811	10891	7	100
8,8 - 11,0	G 0911	10867	8,8 - 11,0	-	-	-	-
10,8 - 13,0	G 1113	10868	11,0 - 13,0	R 1113	10893	7	100
12,5 - 15,0	G 1315	10869	12,5 - 15,0	R 1315	10894	7,5	100
14,0 - 17,0	G 1517	10870	14,0 - 17,0	R 1517	10895	8	100
15,0 - 18,0	G 1518	10871	15,0 - 18,0	R 1518	10896	8	100
16,0 - 19,0	G 1619	10872	16,0 - 19,0	-	-	-	-
16,2 - 20,0	G 1720	10873	16,2 - 20,0	R 1720	10897	8,5	100
18,0 - 22,0	G 1922	10874	18,1 - 22,0	R 1922	10898	9	100
19,0 - 23,0	G 2023	10875	19,1 - 23,0	R 2023	10899	9	100
21,0 - 25,0	G 2225	10876	21,1 - 25,0	R 2225	10900	10	100
22,5 - 27,0	G 2327	10877	22,5 - 27,0	R 2327	10901	10	100
24,0 - 28,0	G 2528	10878	24,0 - 28,0	R 2528	10902	10	100
26,3 - 31,0	G 2731	10879	26,3 - 31,0	R 2731	10903	10	100
29,3 - 34,0	G 3134	10881	29,3 - 34,0	R 3134	10905	10	100
32,0 - 37,0	G 3437	10882	32,0 - 37,0	R 3437	10906	10	100
35,0 - 40,0	G 3740	10883	35,0 - 40,0	R 3740	10907	10	100
37,6 - 43,0	G 4043	10884	37,6 - 43,0	R 4043	10909	10	100
40,6 - 46,0	G 4346	10885	40,6 - 46,0	R 4346	10910	10	100

Preisstellung: Brutto, zzgl. MwSt., ab Hamm (sofern nicht anders vermerkt) **Mindestauftragswert sortiert brutto € 500,00.**

Werkzeug

Typ	Best.-Nr.	Art.Nr.	VPE St.
Klemmzange einfach	1098i	11258	1
Klemmzange mit Seitenschneider	1099i	11259	1

Preisstellung: NETTO, zzgl. MwSt. (ohne Rabatt)

LOUIS HESS GmbH & Co. KG

Postfach 1629 • D-59006 Hamm • Tel: +49 (0) 2381 6911 • Fax: +49 (0) 2381 671191
www.schlauchschellen.de • e-mail: info@schlauchschellen.de

ARMATUREN

	TYP	Werkstoffausführungen
	<p>Schlauchstücke Gewindestücke Blindkupplungen Ersatzdichtungen</p>	<p>Pressmessing poliert Dichtungen Perbunan</p> <p>Einsatzbereich: Garten / Landwirtschaft / Hauswasserversorgung</p>
	<p><u>Druckluftschnellkupplungen</u> <u>NW 7,2</u></p> <p>Schnellkupplungen Stecker Verteiler</p>	<p>Messing NW 7,2mm = 40mm² Temperaturbereich: -20°C bis +100°C Betriebsdruck 0 bis 35 bar sowie Grobvakuum</p>
	<p><u>Kupplungen System „Storz“</u></p> <p>Storz Saug- u. Druckkupplung Storz Festkupplung Storz Blindkupplung Storz Übergangsstück Storz Sicherungsschelle Storz Strahlrohr Montageschlüssel Ersatzdichtungen</p>	<p>Aluminiumdruckguss Betriebsdruck: 16bar Dichtringe: NBR</p>
	<p><u>Tankwagenkupplungen</u></p> <p>Vaterteil VK Mutterteil MK Kronenring Spannhebel Blindstopfen Blindkappen Schlauchstutzen Klemmschalen</p>	<p>Messing Edelstahl</p>
<p><u>Verschraubungen / Verbinder</u></p>		
	<p><u>Kugelhähne</u></p>	

KLAUENKUPPLUNGEN

Pressmessing poliert

Nockenweite : 40mm

Dichtung : Perbunan

Einsatzbereich : Garten, Landwirtschaft, Hauswasserversorgung

Artikel		Art.Nr.	VPE St.	
Schlauchstück Starr	L.W. 13mm	12572	10	
	L.W. 19mm	12573	10	
	L.W. 25mm	12574	10	
	L.W. 32mm	12575	10	
	L.W. 38mm	12576	10	
Schlauchstück mit Stützring	L.W. 13mm	12577	10	
	L.W. 19mm	12578	10	
	L.W. 25mm	12579	10	
	L.W. 32mm	12580	10	
Gewindestück Innengewinde	½" IG	12581	10	
	¾" IG	12582	10	
	1" IG	12583	10	
	1 ¼" IG	12584	10	
	1 ½" IG	12585	10	
Gewindestück Außengewinde	¼" AG	16586	10	
	½" AG	12586	10	
	¾" AG	12587	10	
	1" AG	12588	10	
	1 ¼" AG	12590	10	
	1 ½" AG	12589	10	
Blindkupplung	passend für alle Größen	12591	10	
Ersatzdichtung	DVGW/KTW	16948	10	

Preisstellung: Brutto, zzgl. MwSt., ab Hamm (sofern nicht anders vermerkt)

DRUCKLUFT-SCHNELLKUPPLUNGEN NW 7,2

Universell einsetzbare Standard-Verschlusskupplung aus Messing. Durch die geschlossene Entriegelungshülse wird Ein Verschmutzen der Innenteile verhindert. Durch die gehärteten Verriegelungsstifte ist eine Verwendung mit Stahlrippeln an Druckluftwerkzeugen möglich.

Nennweite : 7,2mm = 40mm²
 Temperaturbereich : -10°C bis +90°C

Betriebsdruck : 0 bis 25 bar sowie Grobvakuum

Artikel		Art.Nr.	VPE St.	
Schnellkupplung Außengewinde	1/4" AG	12594	10	
	3/8" AG	12595	10	
	1/2" AG	12596	10	
Schnellkupplung Innengewinde	1/4" IG	12597	10	
	3/8" IG	12598	10	
	1/2" IG	12599	10	
Schnellkupplung Schlauchstück	LW 6mm	12600	10	
	LW 9mm	12601	10	
	LW 13mm	12602	10	
Stecker Außengewinde	1/8" AG	12603	10	
	1/4" AG	12604	10	
	3/8" AG	12606	10	
	1/2" AG	12605	10	
Stecker Innengewinde	1/8" IG	12607	10	
	1/4" IG	12609	10	
	3/8" IG	12608	10	
	1/2" IG	12610	10	
Schlauchstück	LW 6mm	12611	10	
	LW 9mm	12612	10	
	LW 13mm	12613	10	

Preisstellung: Brutto, zzgl. MwSt., ab Hamm (sofern nicht anders vermerkt)

DRUCKLUFT-SCHNELLKUPPLUNGEN NW 7,2

Universell einsetzbare Standard-Verschlusskupplung aus Messing. Durch die geschlossene Entriegelungshülse wird Ein Verschmutzen der Innenteile verhindert. Durch die gehärteten Verriegelungstifte ist eine Verwendung mit Stahlrippeln an Druckluftwerkzeugen möglich.

Nennweite : 7,2mm = 40mm²
 Temperaturbereich : -10°C bis +90°C

Betriebsdruck : 0 bis 25 bar sowie Grobvakuum


Artikel			Art.Nr.	VPE St.	
Verteiler 2-fach mit Kupplungen (Messing) Eingang : Innengewinde Abgang : Schnellkupplung	3/8" IG		12614	1	
	1/2" IG		12615	1	
Verteiler 3-fach Mit Kupplungen (Messing) Eingang : Innengewinde Abgang : Schnellkupplung	3/8" IG		12617	1	
	1/2" IG		12616	1	
Ausblaspistole					
Kunststoff					Folgt in Kürze neu
Ausblaspistole					
Aluminium					Folgt in Kürze neu
Montageschläuche					
					Folgt in Kürze neu

Preisstellung: Brutto, zzgl. MwSt., ab Hamm (sofern nicht anders vermerkt)


Kupplungen System „Storz“

Industrierausführung
 Betriebsdruck 16 bar
 Aluminiumdruckguss
 Dichtringe NBR

Größe A - 133mm Knaggenabstand
 Größe B - 89mm Knaggenabstand
 Größe C - 66mm Knaggenabstand
 Größe D - 31mm Knaggenabstand

Artikel			Art.Nr.	VPE St.	
Storz Saug- u. Druckkupplung	D -	19mm	12636	1	
	D -	25mm	12637	1	
Langer Schlauchstutzen für den Einband mit Schlauchschellen Geeignet	C -	19mm	12639	1	
	C -	25mm	12638	1	
	C -	32mm	12640	1	
	C -	38mm	12641	1	
	C -	52mm	12642	1	
	B -	75mm	12643	1	
	A -	100mm	12644	1	
	A -	110mm	12645	1	

Storz Festkupplungen	D -	1" AG	12646	1	
	C -	1" AG	12647	1	
Außengewinde	C -	1 ¼" AG	12648	1	
	C -	1 ½" AG	12649	1	
	C -	2" AG	12650	1	
	B -	2 ½" AG	12651	1	
	B -	3" AG	12652	1	
	A -	4" AG	12653	1	





Storz Festkupplungen	D -	¾" IG	12654	1	
	D -	1" IG	12655	1	
Innengewinde mit Dichtring	C -	1" IG	12656	1	
	C -	1 ¼" IG	12657	1	
	C -	1 ½" IG	12658	1	
	C -	2" IG	12659	1	
	B -	2 ½" IG	12660	1	
	B -	3" IG	12661	1	
	A -	4" IG	12662	1	
	A -	4 ½" IG	12663	1	

Preisstellung: Brutto, zzgl. MwSt., ab Hamm (sofern nicht anders vermerkt)

Kupplungen System „Storz“

Industrierausführung
Betriebsdruck 16 bar
Aluminiumdruckguss
Dichtringe NBR


Größe A - 133mm Knaggenabstand
Größe B - 89mm Knaggenabstand
Größe C - 66mm Knaggenabstand
Größe D - 31mm Knaggenabstand


Artikel			Art.Nr.	VPE St.	
Storz Blindkupplung					
mit Kette	D -	mit Kette	12664	1	
	C -	mit Kette	12665	1	
	B -	mit Kette	12666	1	
	A -	mit Kette	12667	1	
Storz Übergangsstück					
Beidseitig Knaggenteil	D -	C	12668	1	
Feste Ausführung	C -	B	12669	1	
	B -	A	12670	1	
Storz Sicherungsschelle					
Stahlband mit Gelenk, Gummi-Schutzprofil und verstellbarem Verschluss	C		11175	1	
	B		12671	1	
	A		12672	1	
Storz Strahlrohr					
Aus Aluminium u. schlagzähem Polyamid	D		12673	1	
Bedienhebel einstellbar von Stop - Sprühstrahl - Vollstrahl	C		12674	1	

Preisstellung: Brutto, zzgl. MwSt., ab Hamm (sofern nicht anders vermerkt)

Kupplungen System „Storz“

Industrierausführung	Größe A -	133mm Knaggenabstand
Betriebsdruck 16 bar	Größe B -	89mm Knaggenabstand
Aluminiumdruckguss	Größe C -	66mm Knaggenabstand
Dichtringe NBR	Größe D -	31mm Knaggenabstand

Artikel			Art.Nr.	VPE St.	
Montageschlüssel					
	A – B – C mit	Kälteschutzgriff	12675	1	
Nach DIN	B – C mit	Kälteschutzgriff	12676	1	
Mit Kälteschutzgriff					
Leichte und einfache Montage					
Von Storz-Kupplungen					





Ersatzdichtungen Knagge	D	NBR	weiß	12684	1	
	C	NBR	weiß	12683	1	
	B	NBR	weiß	12682	1	
	A	NBR	weiß	12681	1	
	D	Silicon	transparent	12685	10	
	C	Silicon	transparent	12686	10	
	B	Silicon	transparent	12687	10	
	A	Silicon	transparent	12688	10	
	D	Viton	grün	12689	10	
	C	Viton	grün	12690	10	
	B	Viton	grün	12691	10	
	A	Viton	grün	12692	10	

Reparatur – Rohre	25mm		12693	1	
	52mm		12694	1	
Aluminium	75mm		12695	1	
	100mm		12696	1	

Preisstellung: Brutto, zzgl. MwSt., ab Hamm (sofern nicht anders vermerkt)

Tankwagenkupplungen





Aus Messing und Edelstahl
 Messingkupplungen mit NBR-Formdichtung und Vulkollan-Gewindedichtung
 VA-Kupplungen mit Hypalon-Formdichtung und Teflon-Gewindedichtung

Artikel			Art.Nr.	VPE St.	
Vaterteil VK	VK 50 – 2"	IG ME	13669	1	
	VK 80 – 3"	IG ME	13243	1	
Mit Innengewinde	VK 100 – 4"	IG ME	13670	1	
	VK 50 – 2"	IG VA 1.4401	13671	1	
	VK 80 – 3"	IG VA 1.4401	13672	1	
	VK 100 – 4"	IG VA 1.4401	13673	1	
Mutterteil bestehend aus Kronenring und Spannhebel	MK 50 – 2"	IG ME	13674	1	
	MK 80 – 3"	IG ME	13675	1	
	MK 100 – 4"	IG ME	13676	1	
	MK 50 – 2"	IG VA 1.4401	13677	1	
	MK 80 – 3"	IG VA 1.4401	13678	1	
	MK 100 – 4"	IG VA 1.4401	13679	1	
Kronenring mit Innengewinde für Spannringe	DN 50 – 2"	IG ME	13680	1	
	DN 80 – 3"	IG ME	13681	1	
	DN 100 – 4"	IG ME	13682	1	
	DN 50 – 2"	IG VA 1.4401	13683	1	
	DN 80 – 3"	IG VA 1.4401	13684	1	
	DN 100 – 4"	IG VA 1.4401	13685	1	
Spannhebel mit Hebel für Kronenring	DN 50 –	ME	13686	1	
	DN 80 –	ME	13687	1	
	DN 100 –	ME	13688	1	
	DN 50 –	VA 1.4401	13689	1	
	DN 80 –	VA 1.4401	13690	1	
	DN 100 –	VA 1.4401	13691	1	

Preisstellung: Brutto, zzgl. MwSt., ab Hamm (sofern nicht anders vermerkt)

Tankwagenkupplungen

Aus Messing und Edelstahl
 Messingkupplungen mit NBR-Formdichtung und Vulkollan-Gewindedichtung
 VA-Kupplungen mit Hypalon-Formdichtung und Teflon-Gewindedichtung

Artikel			Art.Nr.	VPE St.	
Blindstopfen Für Kronenringe Mit Öse für Kette	VB 50	AL	13692	1	
	VB 80	AL	13693	1	
	VB 100	AL	13694	1	
	VB 50	VA 1.4401	13695	1	
	VB 80	VA 1.4401	13696	1	
	VB 100	VA 1.4401	13697	1	
Blindkappen Für Kupplungen Typ VK Mit Öse für Kette	MB 50	AL	13698	1	
	MB 80	AL	13699	1	
	MB 100	AL	13700	1	
	MB 50	VA 1.4401	13701	1	
	MB 80	VA 1.4401	13702	1	
	MB 100	VA 1.4401	13703	1	
Schlauchstutzen TW mit Außengewinde Schlauchstutzen glatt für Schaleneinband	50mm – 2"	ME	14106	1	
	75mm – 3"	ME	14107	1	
	100mm – 4"	ME	14108	1	
	50mm – 2"	VA 1.4401	14109	1	
	75mm – 3"	VA 1.4401	14110	1	
	100mm – 4"	VA 1.4401	14111	1	
Klemmschalen Nach DIN 2817 Aluminium u. Edelstahl	NW 50 x 7,5	Alu	14112	1	
	NW 50 x 10,0	Alu	14113	1	
	NW 75 x 7,5	Alu	14114	1	
	NW 100 x 8,0	Alu	14115	1	
	NW 100 x 10,0	Alu	14116	1	
	NW 50 x 7,5	VA 1.4401	14117	1	
	NW 75 x 8,0	VA 1.4401	14118	1	

Preisstellung: Brutto, zzgl. MwSt., ab Hamm (sofern nicht anders vermerkt)

Verschraubungen / Verbinder

Artikel				Art.Nr.	VPE St.
Doppelnippel	1/8" - 1/8"	VER018DN018	13414	10	
	1/8" - 1/4"	VER018DN014	13415	10	
Mit Innenkonus 45° Messing	1/8" - 3/8"	VER018DN038	13416	10	
	1/4" - 1/4"	VER014DN014	13417	10	
	1/4" - 3/8"	VER014DN038	13418	10	
	1/4" - 1/2"	VER014DN012	13419	10	
	3/8" - 3/8"	VER038DN038	13420	10	
	3/8" - 1/2"	VER038DN012	13421	10	
	3/8" - 3/4"	VER038DN034	13422	10	
	1/2" - 1/2"	VER012DN012	13423	10	
	1/2" - 3/4"	VER012DN034	13424	10	
	1/2" - 1"	VER012DN100	13425	10	
	3/4" - 3/4"	VER034DN034	13426	10	
	3/4" - 1"	VER034DN100	13427	10	
	1" - 1"	VER100DN100	13428	10	



Reduziernippel kurz	1/8" IG - 1/4" AG	13592	10
	1/8" IG - 3/8" AG	13593	10
Außen- und Innengewinde Messing	1/8" IG - 1/2" AG	13594	10
	1/4" IG - 3/8" AG	13595	10
	1/4" IG - 1/2" AG	13596	10
	3/8" IG - 1/2" AG	13597	10
	3/8" IG - 3/4" AG	13598	10
	1/2" IG - 3/4" AG	13599	10
	1/2" IG - 1" AG	13600	10
	3/4" IG - 1" AG	13601	10





Reduziernippel lang	1/8" IG - 1/4" AG	13602	10
	1/4" IG - 1/8" AG	13603	10
Außen- und Innengewinde Außengewinde mit Innenkonus 45° Messing	1/4" IG - 3/8" AG	13604	10
	3/8" IG - 1/4" AG	13605	10
	3/8" IG - 1/2" AG	13606	10
	1/2" IG - 3/8" AG	13607	10
	3/4" IG - 1/2" AG	13608	10



Preisstellung: Brutto, zzgl. MwSt., ab Hamm (sofern nicht anders vermerkt)

Verschraubungen / Verbinder




Artikel				Art.Nr.	VPE St.	
Gewindetülle	1/8" -	6 mm		13403	10	
	1/8" -	9 mm		13404	10	
Außengewinde mit Innenkonus 45°	1/4" -	6 mm		13405	10	
	1/4" -	9 mm		13406	10	
Messing	1/4" -	13 mm		13407	10	
Mit Sechskant	3/8" -	6 mm		13408	10	
	3/8" -	9 mm		13409	10	
	3/8" -	13 mm		13410	10	
	1/2" -	6 mm		14497	10	
	1/2" -	9 mm		13411	10	
	1/2" -	13 mm		13412	10	

Überwurfmuttern	1/8" -	Rechts		14453	10	
	1/4" -	Rechts	f. 6mm	14454	10	
Für Schlauchtüllen	1/4" -	Rechts	f. 9mm	14455	10	
	1/4" -	Links	f. 6mm	14456	10	
Linksgewinde mit Kennrinne	3/8" -	Rechts		14457	10	
Messing	3/8" -	Links		14458	10	
	1/2" -	Rechts		14459	10	
	1/2" -	Links		14460	10	

Schlauchtüllen	6mm -	Für 1/8"	Kurz	14461	10	
	6mm -	Für 1/4"	Lang	14468	10	
Mit Kegeldichtung	6mm -	Für 3/8"	Lang	14469	10	
	6mm -	Für 1/2"	Lang	15666	10	
Messing	9mm -	Für 1/4"	Lang	15667	10	
	9mm -	Für 3/8"	Lang	14470	10	
	9mm -	Für 1/2"	Lang	15668	10	
	13mm -	Für 1/2"	Lang	15669	10	

Preisstellung: Brutto, zzgl. MwSt., ab Hamm (sofern nicht anders vermerkt)

Verschraubungen / Verbinder

Artikel			Art.Nr.	VPE St.		
Winkel	1/8" IG - 1/8" IG		13441	10		
	1/4" IG - 1/4" IG		13442	10		
Außengewinde mit Innenkonus 45°	3/8" IG - 3/8" IG		13443	10		
	1/2" IG - 1/2" IG		13444	10		
Messing	3/4" IG - 3/4" IG		13445	10		
	1" IG - 1" IG		13446	10		
	1/8" IG - 1/8" AG		13447	10		
	1/4" IG - 1/4" AG		13448	10		
	3/8" IG - 3/8" AG		13494	10		
	1/2" IG - 1/2" AG		13495	10		
	3/4" IG - 3/4" AG		13496	10		
	1" IG - 1" AG		13497	10		
	1/8" IG - 1/8" AG		13498	10		
	1/4" AG - 1/4" AG		13499	10		
	3/8" AG - 3/8" AG		13500	10		
	1/2" AG - 1/2" AG		13501	10		
	3/4" AG - 3/4" AG		13502	10		
	1" AG - 1" AG		13503	10		
	<hr/>					
	T-Stück	1/8" IG		13609	10	
1/4" IG			13610	10		
Außengewinde mit Innenkonus 45°	3/8" IG		13611	10		
	1/2" IG		13612	10		
Messing	3/4" IG		13613	10		
	1" IG		13614	10		
Mit Kegeldichtung Messing	1/8" AG		13615	10		
	1/4" AG		13616	10		
	3/8" AG		13617	10		
	1/2" AG		13618	10		
	3/4" AG		13619	10		
	1" AG		13620	10		
<hr/>						
Muffe	1/8"		13621	10		
	1/4"		13622	10		
Messing	3/8"		13623	10		
	1/2"		13624	10		
Mit Sechskant	3/4"		13625	10		
	1"		13626	10		




Preisstellung: Brutto, zzgl. MwSt., ab Hamm (sofern nicht anders vermerkt)

LOUIS HESS GmbH & Co. KG

Postfach 1629 • D-59006 Hamm • Tel: +49 (0) 2381 6911 • Fax: +49 (0) 2381 671191

www.schlauchschellen.de • e-mail: info@schlauchschellen.de

Verschraubungen / Verbinder

Artikel			Art.Nr.	VPE St.		
Verschlusschraube	1/8"	Innensechskant	13627	10		
	1/4"	Innensechskant	13628	10		
Messing	3/8"	Innensechskant	13629	10		
	1/2"	Innensechskant	13630	10		
	1/8"	Sechskant	13631	10		
	1/4"	Sechskant	13632	10		
	3/8"	Sechskant	13633	10		
	1/2"	Sechskant	13634	10		
Kontermutter	1/8"		13635	10		
	1/4"		13636	10		
Messing	3/8"		13637	10		
	1/2"		11251	10		
	3/4"		13639	10		
Doppelschlauchtüllen	6mm		13640	10		
	Lang	9mm	13641	10		
Messing	13mm		11359	10		

Preisstellung: Brutto, zzgl. MwSt., ab Hamm (sofern nicht anders vermerkt)

Kugelhahn

Voller Durchgang, beidseitig Innengewinde, für Wasser, Öle, Kraftstoffe, Farben, Lacke, Lösungsmittel, schwache Laugen und Säuren

Gehäuse : Pressmessing MS 58, vernickelt Dichtungen : PTFE
 Kugel : Pressmessing hart verchromt Temperatur : -20°C bis +150°C
 Spindel : Pressmessing MS 58

Artikel	Größe	DN	Bau-Länge	PN	Art.Nr.	VPE St.		
Kugelhahn	¼"	10	42mm	40	13429	12		
	¾"	10	42mm	40	13430	12		
	½"	15	50mm	40	13431	12		
	¾"	20	55mm	32	13432	12		
	1"	25	68mm	32	13433	6		
	1 ¼"	32	76mm	25	13434	2		
	1 ½"	40	85mm	20	13435	2		
	2"	50	102mm	16	13436	2		
	2 ½"	63	133mm	16	13437	2		
	3"	75	150mm	16	13438	2		
	4"	90	172mm	16	13439	2		



Preisstellung: Brutto, zzgl. MwSt., ab Hamm (sofern nicht anders vermerkt)

1. Allgemeines

Diese Verkaufs-, Lieferungs- und Zahlungsbedingungen sind für alle geschäftlichen Beziehungen, Verkäufe und sonstigen Rechtsgeschäfte zwischen uns und unseren Kunden rechts- verbindlich. Abweichende Vereinbarungen oder Ergänzungen, telefonische und mündliche Abmachungen sind nur dann verbindlich, wenn sie von uns schriftlich bestätigt werden.

Der Kunde verzichtet auf eigene Einkaufsbedingungen, wenn er nicht ausdrücklich widerspricht und Sondervereinbarungen wünscht.

2. Angebot (einschließlich Preise, Maße, Gewichte usw.)

Unsere Angebote sind freibleibend.

Alle Angaben, wie Maße, Gewichte, Abbildungen, Beschreibungen, Montageskizzen und Zeichnungen in Musterbüchern, Preislisten und sonstigen Drucksachen sind nur annähernd, jedoch bestmöglich ermittelt, aber für uns insoweit unverbindlich. Das gleiche gilt für Angaben der Werke. Modelle und Zeichnungen bleiben unser Eigentum.

3. Auftragsbestätigung

Aufträge, Abreden, Zusicherungen usw. einschließlich derjenigen unserer Vertreter und sonstigen Betriebsangehörigen bedürfen zur Rechtswirksamkeit unserer schriftlichen Bestätigung.

Beanstandungen von Bestätigungen sind unverzüglich, spätestens innerhalb einer Woche, schriftlich geltend zu machen.

Bestätigte Preise gelten nur bei Abnahme der bestätigten Mengen.

Von uns schriftlich angebotene Verkaufspreise gelten dann als Festpreise, wenn unser Angebot unverzüglich - spätestens jedoch innerhalb von 10 Tagen - unverändert durch schriftliche Bestellung angenommen wird.

4. Lieferung

a) Allgemeines

Die Lieferung erfolgt auf Rechnung und Gefahr des Kunden. Ist freie Anlieferung vereinbart, so geht die Gefahr über mit Ankunft des Fahrzeuges vor der Lieferanschrift zu ebener Erde bzw. an der Stelle, die mit dem Fahrzeug zumutbar erreichbar ist. Teillieferungen sind zulässig; sie gelten als selbständige Lieferungen. Die Wahl des Transportweges und der Transportmittel bleibt uns vorbehalten.

Lieferung frei Baustelle oder frei Lager bedeutet Anlieferung ohne Abladen unter der Voraussetzung einer mit schwerem Lastzug befahrbaren Anfuhrstraße. Verlässt das Lieferfahrzeug auf Anweisung des Kunden die befahrbare Anfuhrstraße, so haftet dieser für auftretenden Schaden. Das Abladen hat unverzüglich und sachgemäß durch den Kunden zu erfolgen.

b) Liefertermin und Lieferfristen

Lieferfristen gelten vorbehaltlich richtiger und rechtzeitiger Selbstbelieferung, es sei denn, dass wir verbindliche Lieferfristen schriftlich zusagen.

Die Ware gilt auch dann als geliefert, wenn sie nach Meldung der Versandbereitschaft nicht unverzüglich, spätestens nach 14 Tagen, abgerufen wird und vorher der Käufer schriftlich in Verzug gesetzt wurde.

Unvorhersehbare außergewöhnliche Ereignisse, wie Arbeitskämpfe hoheitliche Maßnahmen, Verkehrsstörungen oder sonstige Fälle höherer Gewalt befreien uns für die Dauer ihrer Auswirkungen oder im Falle der Unmöglichkeit voll von der Lieferpflicht.

Im Falle unseres Leistungsverzuges oder der von uns zu vertretenden Unmöglichkeit der Leistung sind Schadensersatzansprüche des Kunden ausgeschlossen, es sei denn, sie beruhen auf Vorsatz oder grober Fahrlässigkeit von uns oder einem unserer gesetzlichen Vertreter oder Erfüllungsgehilfen.

c) Verpackung

Die Ware reist branchenüblich verpackt. Die Verpackung wird zum Selbstkostenpreis berechnet. Rücknahme und Vergütung von Verpackungsmaterial erfolgt nur gemäß besonderer Vereinbarung.

d) Transport- und Bruchversicherung

Versicherung gegen Transportschäden, Transportverluste oder Bruch erfolgen nur auf ausdrücklichen Wunsch des Kunden zu seinen Lasten und für seine Rechnung. Schadensmeldungen sind sofort bei Empfang der Ware zu erstatten und unverzüglich schriftlich nach Art und Umfang zu bestätigen. Transportschäden und Fehlmengen müssen sofort bei Eintreffen der Sendung durch bahnamtliche Tatbestandaufnahme oder gleichartige Beweismittel festgestellt und auf den Begleitpapieren (Frachtbrief usw.) bescheinigt werden. Ansprüche aus den Schäden sind auf Verlangen an uns abzutreten.

5. Mängelrügen und Mängelhaftung

Unser Kunde ist verpflichtet, wenn er Kaufmann ist, alle erkennbaren und wenn er kein Kaufmann ist, alle offensichtlichen Mängel, Fehlmengen oder Falschliefungen binnen 5 Werktagen nach Lieferung, in jedem Fall aber vor Verarbeitung oder Einbau schriftlich anzuzeigen.

Ware, die als mindere Qualität verkauft ist, unterliegt bezüglich der ausdrücklich bezeichneten Minderqualität nicht der Mängelrüge.

Bei fristgerechter, berechtigter Mängelrüge fehlerhafter Waren im Sinne von § 459 Abs. 1 des Bürgerlichen Gesetzbuches stehen unseren Kunden unter Ausschluss von Schadensersatzansprüchen die gesetzlichen Gewährleistungsrechte zu.

Zugesicherte Eigenschaften im Sinne von § 459 Abs. 2 des Bürgerlichen Gesetzbuches sind als Zusicherungen ausdrücklich zu kennzeichnen.

Eine Bezugnahme auf DIN-Normen beinhaltet grundsätzlich die nähere Warenbezeichnung und begründet keine Zusicherung durch den Verkäufer, es sei denn, dass eine Zusicherung ausdrücklich vereinbart wurde.

Die farbliche Übereinstimmung bei zusammengehörigen Einrichtungsgegenständen kann nicht garantiert werden.

Schadensersatzansprüche unseres Kunden aus positiver Vertragsverletzung, Verschulden bei Vertragsverhandlungen und unerlaubter Handlung sind ausgeschlossen, es sei denn, sie beruhen auf Vorsatz oder grober Fahrlässigkeit von uns, unserem gesetzlichen Vertreter oder unserem Erfüllungsgehilfen.

6. Rücksendung

Von uns gelieferte Ware wird nur in tadellosem Zustand nach unserer Zustimmung bei frachtfreier Rücksendung zurückgenommen. Zurückgenommene Ware wird abzüglich eines angemessenen Unkostenanteils gutgeschrieben. Eine Rücknahme von Sonderanfertigungen oder auf Wunsch des Kunden besonders beschaffter Ware ist ausgeschlossen.

7. Zahlung

a) Zahlungsbedingungen

Unsere Rechnungen sind, soweit nichts anderes vereinbart wird, sofort fällig und zahlbar.

Soweit Skonto gewährt wird, ist Voraussetzung, dass bis dahin alle früheren Rechnungen - ausgenommen Rechnungen, denen berechnete Einwendungen unseres Kunden entgegenstehen - beglichen sind.

Für die Skontoerrechnung ist der Netto-Rechnungsbetrag nach Abzug von Rabatten, Fracht usw. maßgeblich.

Wechsel nehmen wir nur auf Grund Vereinbarung zahlungshalber herein, Schecks werden grundsätzlich angenommen, es sei denn, dass wir begründeten Anlass für die Annahme haben, dass der Scheck nicht eingelöst wird.

Schecks und Wechsel werden erst nach Einlösung, Forderungsabtretungen erst nach Zahlung gutgeschrieben. Die Forderung und ihre Fälligkeit bleiben bis dahin unberührt. Für rechtzeitige Einlösung und Protesterhebung übernehmen wir keine Gewähr. Wechselsteuer, Diskont-, Protest- und Einzugsspesen gehen zu Lasten des Kunden.

Unsere Beauftragten sind nur mit ausdrücklicher schriftlicher Inkassovollmacht, die in jedem Fall zu prüfen ist, zur Entgegennahme von Zahlungen berechtigt.

Der Inkassovollmacht steht gleich, wenn unser Beauftragter eine von uns für den Einzelfall ordnungsgemäß quittierte Rechnung vorlegt.

Bestehen mehrere Forderungen gegen den Kunden, so werden eingehende Zahlungen mit der jeweils ältesten Forderung verrechnet.

Ein Zurückbehaltungsrecht unseres Kunden, soweit es nicht auf demselben Vertragsverhältnis beruht, ist ausgeschlossen. Die Aufrechnung von Gegenforderungen ist nur soweit zulässig, als diese unbestritten oder rechtskräftig festgestellt sind.

b) Zahlungsverzug und Kreditwürdigkeit

Wir sind berechtigt, von unserem Kunden, der Kaufmann ist, vom Fälligkeitstage, von unserem Kunden, der kein Kaufmann ist, ab Verzug Zinsen in Höhe der von uns selbst zu zahlenden Kreditkosten, mindestens aber von 2 % über dem Diskontsatz der Deutschen Bundesbank, jeweils zuzüglich Mehrwertsteuer, zu berechnen; die Geltendmachung weiteren Schadens bleibt vorbehalten.

Alle unsere Forderungen werden unabhängig von der Laufzeit etwa hereingenommener und gutgeschriebener Wechsel sofort fällig, wenn die Zahlungsbedingungen nicht eingehalten oder uns Umstände bekannt werden, die nach unserem pflichtgemäßen kaufmännischen Ermessen geeignet sind, die Kreditwürdigkeit unseres Kunden zu mindern.

Wir sind auch dann berechtigt, unbeschadet weitergehender gesetzlicher Rechte noch ausstehende Lieferungen nur gegen Vorauszahlung auszuführen oder Sicherheiten zu fordern, oder nach angemessener Nachfrist vom Vertrag zurückzutreten oder Schadensersatz wegen Nichterfüllung zu verlangen.

8. Eigentumsvorbehalt

Unsere Lieferungen erfolgen ausschließlich unter Eigentumsvorbehalt. Das Eigentum geht erst dann auf den Kunden über, wenn er seine gesamten Verbindlichkeiten uns gegenüber getilgt hat.

Bei laufender Rechnung gilt das vorbehaltene Eigentum auch als Sicherung für unsere Saldoforderung. Die Bearbeitung, Verarbeitung, Montage oder sonstige Verwertung von uns gelieferter, noch in unserem Eigentum stehender Ware gilt als in unserem Auftrag erfolgt, ohne dass für uns Verbindlichkeiten hieraus erwachsen. Wird die von uns gelieferte Ware mit anderen Gegenständen vermischt oder verbunden, so tritt von der Kunde mit Wirksamwerden dieser Verkaufs-, Lieferungs- und

Zahlungsbedingungen seine Eigentums- bzw. Miteigentumsrechte an dem vermischten Bestand oder dem neuen Gegenstand ab und verwahrt diesen mit kaufmännischer Sorgfalt unentgeltlich für uns.

Der Kunde darf die gelieferte Ware nur im gewöhnlichen Geschäftsverkehr veräußern und mit seinem Abnehmer kein Abtretungsverbot vereinbaren. Er ist ferner verpflichtet, seinen Abnehmern unseren Eigentumsvorbehalt aufzuerlegen.

Beeinträchtigungen unserer Rechte, insbesondere Pfändungen, muss uns der Kunde offenbaren bzw. unverzüglich schriftlich anzeigen. Bei Pfändungen hat er uns unverzüglich eine Abschrift des Pfändungsprotokolls und eine eidesstattliche Versicherung zu übersenden, aus der hervorgeht, dass unser Eigentumsvorbehalt an der gepfändeten Sache noch besteht.

Mit Wirksamwerden dieser Verkaufs-, Lieferungs- und Zahlungsbedingungen tritt der Kunde uns sämtliche Ansprüche mit allen Nebenrechten und Sicherheiten bis zur völligen Tilgung aller unserer Forderungen, die ihm aus künftigen Veräußerungen von uns gelieferter Ware gegen seine Abnehmer entstehen, ab, und zwar in Höhe des Rechnungsbetrages der von uns gelieferten und vom Kunden veräußerten Ware zuzüglich 10 %. Übersteigt der Wert der uns gegebenen Abtretungen und Sicherheiten unsere Forderungen insgesamt um mehr als 10 %, so verpflichten wir uns, auf Verlangen des Kunden insoweit nach unserer Wahl entsprechende Sicherheiten freizugeben.

Auf unser Verlangen ist der Kunde verpflichtet, die Abtretung seinem Abnehmer bekannt zu geben und uns die zur Geltendmachung unserer Rechte gegen den Abnehmer erforderlichen Auskünfte zu geben und Unterlagen auszuhändigen. Auch wir sind berechtigt, den Abnehmer unseres Kunden von der Abtretung zu benachrichtigen. Dies gilt als Widerruf der nachstehenden Einziehungsermächtigung.

Der Kunde ist ermächtigt, die abgetretene Forderung für uns einzuziehen, jedoch nur so lange, als er seiner Zahlungspflicht uns gegenüber vertragsgemäß nachkommt. Die Ermächtigung des Kunden zum Einzug der Forderung kann durch uns widerrufen werden.

Die eingezogenen Beträge hat der Kunde gesondert aufzubewahren und unverzüglich an uns abzuführen. Interventionskosten trägt der Kunde.

Als Veräußerung im Sinne dieser Verkaufs-, Lieferungs- und Zahlungsbedingungen gelten auch Verarbeitung, Montage oder sonstige Verwertung.

9. Erfüllungsort und Gerichtsstand

Erfüllungsort für die Lieferung ist der jeweilige Versandort der Ware. Erfüllungsort für alle Verpflichtungen des Kunden ist der Sitz der Firma.

Ist der Kunde Kaufmann, so ist Gerichtsstand der Sitz unserer Firma; dies gilt auch ausdrücklich für alle Fälle von Wechsel- und Scheckklage.

